



SECCIÓN 1



SECCIÓN 3



EL HORMIGUERO



PLANTILLAS PARA MINIATURAS

Las páginas que se muestran a continuación pueden ser utilizadas como escenarios de tablero para jugar a esta escena de la aventura de “El cáliz de Clarobosque” con las miniaturas de **roleage**®.

Se recomienda al director de juego que realice copias impresas de estas plantillas para no dañar el original y poder unirlos a modo de tablero.


Los hexágonos de estas plantillas están a la escala real a la que deben utilizarse junto con las miniaturas de **roleage**®.

En función de los obstáculos representados en estas plantillas, el director de juego puede solicitar a sus jugadores si lo cree conveniente superar tiradas de dificultad para sortearlos.


SECCIÓN 4




SECCIÓN 6




SECCIÓN 5




EL HORMIGUERO






SECCIÓN 7




SECCIÓN 9




SECCIÓN 8

EL HORMIGUERO






SECCIÓN 10




SECCIÓN 12

SECCIÓN 11




EL HORMIGUERO







SECCIÓN 13




SECCIÓN 15




SECCIÓN 14



EL HORMIGUERO




SECCIÓN 16




SECCIÓN 18

SECCIÓN 17




EL HORMIGUERO






SECCIÓN 19




SECCIÓN 21


EL HORMIGUERO




SECCIÓN 20



SECCIÓN 22



SECCIÓN 23



SECCIÓN 24

EL HORMIGUERO

