



SECCIÓN 2



SECCIÓN 1



SECCIÓN 3



ABADÍA DE MUERTA - PLANTA 1



PLANTILLAS PARA MINIATURAS

Las páginas que se muestran a continuación pueden ser utilizadas como escenarios de tablero para jugar a esta escena de la aventura de “El cáliz de Clarobosque” con las miniaturas de **roleage**®.


Se recomienda al director de juego que realice copias impresas de estas plantillas para no dañar el original y poder unirlos a modo de tablero.

Los hexágonos de estas plantillas están a la escala real a la que deben utilizarse junto con las miniaturas de **roleage**®.


En función de los obstáculos representados en estas plantillas, el director de juego puede solicitar a sus jugadores si lo cree conveniente superar tiradas de dificultad para sortearlos.




SECCIÓN 5



SECCIÓN 4



SECCIÓN 6




ABADÍA DE MUERTA - PLANTA 1







SECCIÓN 9



SECCIÓN 7



SECCIÓN 8



ABADÍA DE MUERTA - PLANTA 1






## A large hexagonal graphic with a honeycomb pattern. The left side is light green with a dark green circle in the center. The right side is dark green. The background is orange with abstract patterns.



SECCIÓN 15



SECCIÓN 13



SECCIÓN 14




ABADÍA DE MUERTA - PLANTA 1






SECCIÓN 18




SECCIÓN 16



SECCIÓN 17




ABADÍA DE MUERTA - PLANTA 1






[illegible]





SECCIÓN 23


SECCIÓN 22



SECCIÓN 24



ABADÍA DE MUERTA - PLANTA 1






SECCIÓN 25

SECCIÓN 27




ABADÍA DE MUERTA - PLANTA 1




SECCIÓN 22








SECCIÓN 29



SECCIÓN 30



SECCIÓN 28

ABADÍA DE MUERTA - PLANTA 1

