

HOJA DE PREPARACIÓN LOVECRAFTESQUE

Tono:

(horror siniestro / horror investigativo / horror heroico / comedia / otro)

Elementos prohibidos:

(racismo / gente volviéndose "loca" / sexismo / discriminación contra discapacitados / intolerancia LGBTQ / temas o elementos desagradables, aburridos o provocativos)

Era:

(1890s, 1920s, moderna, otra)

Ubicación inicial:

(Aislada / vieja / decadente / oscura / inexplorada / abandonada / llena de cosas extrañas / con una historia desagradable)

Otras ubicaciones:

(1 o 2 por jugador)

TESTIGO

Nombre:**Rol:****¿Por qué están aquí?:****Fuente de valor:**

(objeto / relación / rasgo)

Rasgo de la personalidad:

(diferente de la fuente de valor)

Rasgos adicionales:

(optionalmente, añade uno tras cada escena)

SEGUIMIENTO DEL PROGRESO

Las cajas discontinuas son opcionales.

Parte 1: Escenas

				
---	---	---	---	---

Parte 2: Escenas

		
---	---	---

















Parte 3:

Escena de Fuerza Mayor



El Viaje a la Oscuridad: Turnos

Los Turnos Rojos pueden finalizar el Viaje.

HOJA DE PISTAS Y CONCLUSIONES LOVECRAFTESQUE

<i>BUSCA</i>	<i>CONCLUSIONES</i>
<i>Escena 1</i>	
<i>Escena 2</i>	
<i>Escena 3</i>	
<i>Escena 4</i>	
<i>Escena 5</i>	
<i>Escena 6</i>	
<i>Escena 7</i>	
<i>Escena 8</i>	